

“Pen drive protegido contra gravação” TEM SOLUÇÃO!



Ilustração 1: [http://cdn.overstock.com/
images/products/3/L10339527.jpg](http://cdn.overstock.com/images/products/3/L10339527.jpg)

Conforme a solução apresentada por “**El Kabongh**” em
http://www.pendrivenet.com.br/dicas.asp?chave_tecnica=todos

Descoberta e indicação: **Katiane Dziedicz**, Esc. Est. Santo Antônio (Curitiba)
Adaptações e produção: **Claudinei Colodel** (CRTE de Curitiba)

Este tutorial é uma tentativa de adequar a solução apresentada por El Kabongh para a situação das escolas, usando especificamente o pen drive Kingston distribuído para os professores da Rede Estadual de Ensino. Não é necessariamente uma solução para todos os tipos de pen drives

Tutorial – recuperando pen drive protegido – setembro de 2008

1º passo - baixar o programa

Acesse o site: <http://usa.apacer.com/us/index.htm>

Vá em “Service / Support” > “Downloads”

Apacer
Access the best USA

Home | Sitemap | Contact Us | Global Home

About Apacer | Products | News & Events | **Service / Support** | - Select Region -

Service/Support
Home > Service/Support

Sales Support

Technical Support

Downloads

FAQ

Warranty Statement

FCN & EOL Criteria

Distribution Service

Service/Support

Technical Support
Contact our expert technical support staff for quick answers to your problems.

Sales Support
Contact our friendly sales team.

Warranty Statement
Apacer warranty policy for its products and services.

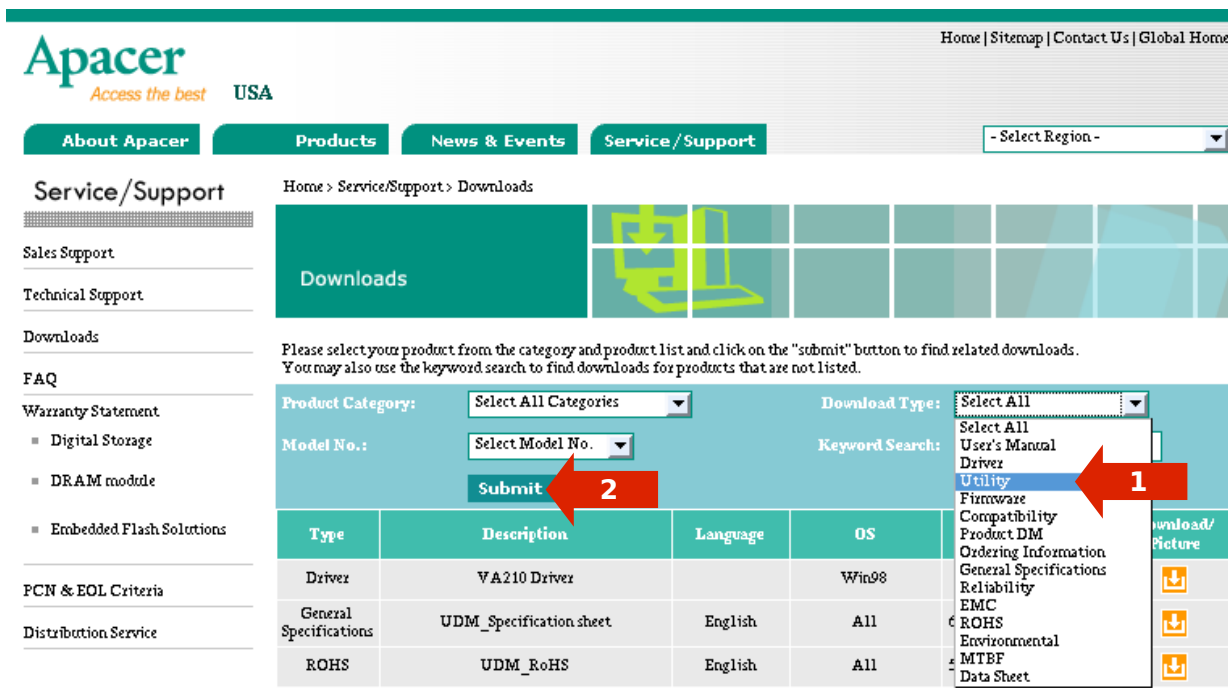
Downloads
Download drivers, firmware, software and materials for your Apacer products.

FAQ
Get answers to your problems quickly through our extensive FAQ database.

Home | Products | News & Events | Service & Support | Contact Us | Sitemap | Global Home

Tutorial – recuperando pen drive protegido – setembro de 2008

Em seguida você deverá fazer um filtro para localizar o programa certo. Selecione a opção “Utility” no menu drop down no filtro “Download Type” e em seguida clique em “Submit”



Apacer
Access the best USA

Home | Sitemap | Contact Us | Global Home

About Apacer Products News & Events Service/Support - Select Region -

Service/Support

Home > Service/Support > Downloads

Downloads

Please select your product from the category and product list and click on the "submit" button to find related downloads. You may also use the keyword search to find downloads for products that are not listed.

Product Category: Select All Categories Download Type: Select All

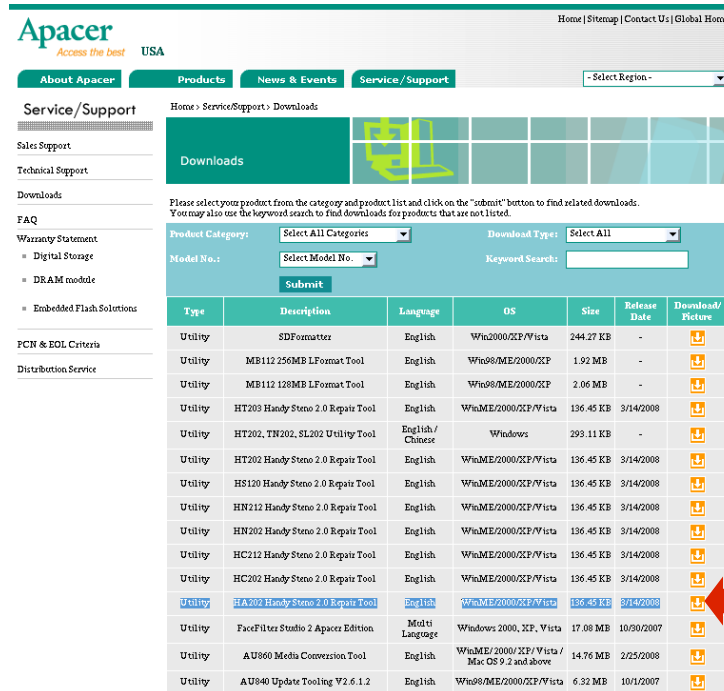
Model No.: Select Model No. Keyword Search:

Submit

Type	Description	Language	OS	Download/Picture
Driver	VA210 Driver		Win98	
General Specifications	UDM_Specification sheet	English	All	
ROHS	UDM_RoHS	English	All	

Tutorial – recuperando pen drive protegido – setembro de 2008

Na página que se abre, faça o download do arquivo **HA202 Handy Steno 2.0 Repair Tool** (é um programa que funciona parcialmente no pen drive Kingston distribuído nas escolas) clicando no ícone de download conforme a imagem abaixo.



Apacer
Access the best USA

Home | Storage | Contact Us | Global Home

About Apacer Products News & Events Service/Support - Select Region -
















Service/Support Home > Service/Support > Downloads

Downloads

Please select your product from the category and product list and click on the "submit" button to find related downloads.
You may also use the keyword search to find downloads for products that are not listed.

Product Category: Download Type:

Model No.: Keyword Search:

Type	Description	Language	OS	Size	Release Date	Download/Picture
Utility	SDFormatter	English	Win2000/XP/Vista	244.27 KB	-	
Utility	MB112 256MB LFormat Tool	English	Win98/ME/2000/XP	1.92 MB	-	
Utility	MB112 128MB LFormat Tool	English	Win98/ME/2000/XP	2.06 MB	-	
Utility	HT203 Handy Steno 2.0 Repair Tool	English	WinME/2000/XP/Vista	136.45 KB	3/14/2008	
Utility	HT202, TN202, SL202 Utility Tool	English / Chinese	Windows	293.11 KB	-	
Utility	HT202 Handy Steno 2.0 Repair Tool	English	WinME/2000/XP/Vista	136.45 KB	3/14/2008	
Utility	HS120 Handy Steno 2.0 Repair Tool	English	WinME/2000/XP/Vista	136.45 KB	3/14/2008	
Utility	HN212 Handy Steno 2.0 Repair Tool	English	WinME/2000/XP/Vista	136.45 KB	3/14/2008	
Utility	HN202 Handy Steno 2.0 Repair Tool	English	WinME/2000/XP/Vista	136.45 KB	3/14/2008	
Utility	HC212 Handy Steno 2.0 Repair Tool	English	WinME/2000/XP/Vista	136.45 KB	3/14/2008	
Utility	HC202 Handy Steno 2.0 Repair Tool	English	WinME/2000/XP/Vista	136.45 KB	3/14/2008	
Utility	HA202 Handy Steno 2.0 Repair Tool	English	WinME/2000/XP/Vista	136.45 KB	3/14/2008	
Utility	FaceFilter Studio 2 Apacer Edition	Multi Language	Windows 2000, XP, Vista	17.08 MB	10/30/2007	
Utility	AU360 Media Conversion Tool	English	WinME/2000/XP/Vista / Mac OS 9.2 and above	14.76 MB	2/25/2008	
Utility	AU340 Update Tooling V2.6.1.2	English	Win98/ME/2000/XP/Vista	6.32 MB	10/1/2007	

Tutorial – recuperando pen drive protegido – setembro de 2008

2º passo – descompactar e executar o programa

Após a conclusão do download, basta **descompactar** o arquivo que foi baixado no local específico, conforme as configurações do seu sistema operacional ou do seu navegador.

A partir deste ponto, você deverá necessariamente usar o Windows, pois o programa foi compilado para rodar no sistema da Microsoft.

Em seguida, antes de **executar** o programa, que foi descompactado, insira o pendrive na porta USB e só depois execute o programa. O processo de formatação irá levar alguns segundos.

Tutorial – recuperando pen drive protegido – setembro de 2008

3º passo – ajustar erro e formatar o pen drive

Se ao final o programa acusar um erro algo como “formatação falhou” não desanime, basta remover o pendrive de modo seguro e desconectar e reconectar na porta USB, Aguardar o reconhecimento do mesmo pelo windows e em seguida proceder normalmente para formatar o pen drive utilizando o botão direito do mouse sobre o ícone que representa o pen drive no gerenciador de arquivos (ou em Meu Computador)

4º passo – ser feliz com o pen drive recuperado.

Após a formatação acredite é muito provável que ele esteja formatado, saudável e funcionando normalmente na TV Multimídia. Claro que antes levar para a TV, você precisará transferir arquivos com formatos adequados para dentro do pen drive, porque após a formatação ele fica zerado.

Feito no laboratório do Paraná Digital
com o BrOffice 2.4 e o Gimp 2.2
25/09/2008